

CHAUSSURES
PULMAN

Mieux marcher, mieux vivre.

Chaussures spéciales pour la rééducation et le confort à domicile ●



Mieux marcher, mieux vivre.

Chaussures spéciales pour la rééducation et le confort à domicile.

new city

|forme normale |35-48 |bleu

city xtra

|forme large |35-48 |noir




avec fermeture éclair

new confort

|forme normale |35-48 |bleu

confort xtra

|forme large |35-48 |noir



avec fermeture éclair

new leiden

|forme normale |35-48 |bleu

leiden xtra

|forme large |35-48 |noir




avec contrefort

new haarlem

|forme normale |35-48 |bleu

haarlem xtra

|forme large |35-48 |noir



avec contrefort

new orpin

|forme normale |35-48 |bleu

orpin xtra

|forme large |35-48 |noir



avec fermeture éclair

new kart

|forme normale |35-48 |bleu



avec contrefort

PULMAN® veut dire:

| ouverture totale | fermeture facile | réglages multiples | maintien parfait

4 Avec fermeture éclair ou avec contrefort.

1 Une parfaite circulation de l'air autorise le maintien d'une température adaptée au pied.

2 Des chaussures modulables grâce à de multiples possibilités de réglage.

6 Un logement réservé à l'orthèse plantaire. Nos chaussures sont livrées avec une semelle intérieure amovible et lavable.

3 Une ouverture totale facilitant l'introduction du pied et permettant une adaptation à toutes les morphologies et pathologies du pied.

5 Une semelle antidérapante, souple, légère, isolante, adhérente et silencieuse.

7 Un espace généreux pour l'avant-pied.

8 Un lavage à 40°C en machine ou à la main garantissant une hygiène parfaite pour de longues années.

9 Un séchage rapide sur forme polystyrène fournie par nos soins.

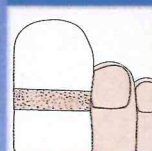
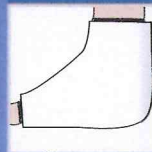
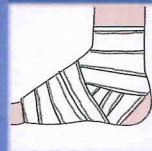
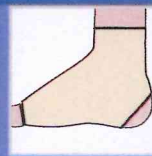
10 Un traitement Sanitized®. Grâce à ce traitement, les chaussures PULMAN® bénéficient d'une protection antimicrobienne durable.



new | forme normale

Applications

- Lésions de la peau (durillons, cors, verrues, escarres talonnières...)
- Lésions vasculaires (engelures, gélures, varices, ulcères, angiomes, phlébites, éléphantiasis...)
- Polyarthrite rhumatoïde
- Hémiplégie
- Équinisme
- Maladie de l'ongle (incarné, onychogryphose...)
- Déformations occasionnées par la goutte, l'arthrose, le diabète
- Déformation des orteils et têtes métatarsiennes (hallux...)



xtra | forme large

Applications

Modèles pour pansements très volumineux, pieds souffrant de déformations importantes:

- Oedèmes post-traumatiques, cellulitiques ou lymphatiques
- Éléphantiasis
- Diabète
- Bandages importants (maux perforants, escarres talonnières, amputations d'orteils etc.)
- Prothèses
- Plâtres

Bouts arrondis diminuant le risque de trébucher

Légèreté

Résistance à l'usure

Profil anti-glisse

Confort

Souplesse

Légèreté

Bouts arrondis diminuant le risque de trébucher

Résistance à l'usure

Profil anti-glisse

Confort

Souplesse

remedial xtra | forme large | 35-48 | noir
bout fermé



avec contrefort

remedial xtra | forme large | 35-48 | noir
bout ouvert



avec contrefort

new laurel | forme normale | 35-48 | bleu

laurel xtra | forme large | 35-48 | noir



avec contrefort

new hallux | forme normale | 35-46 | bleu

pour 3 tailles (35-37, 38-40, 41-43, 44-46)
disponible à l'unité ou en paires



avec contrefort

tulip xtra | forme large | 35-48 | noir



avec contrefort

ferdy xtra | forme large | 35-48 | noir



semelles intérieures

new 4 mm	pour modèles fermés	46 55 00
new 8 mm	pour modèles ouverts	46 55 05
xtra 4 mm	pour modèles fermés	46 55 01
xtra 8 mm	pour modèles ouverts	46 55 06



Qualité / Longévité